

Relatório Anual de Qualidade da Água 2024

CE PROLAGOS

São Pedro da Aldeia

Saúde e cuidado em cada gota

A Prolagos é responsável pelo **abastecimento de água** e pelo **esgotamento sanitário** em **São Pedro da Aldeia**. Neste relatório*, mostramos o rigoroso controle de qualidade realizado no fornecimento de água potável, até o cavalete do seu imóvel.

*Atendimento ao Decreto Federal 5.440, de 04/05/2005, à Lei Federal 8.078/90 e à Portaria GM/MS N° 888, de 4 de maio de 2021 – DOU, do Ministério da Saúde.

Artigos sobre a proteção do consumidor e seus direitos – Lei Federal 8.078/90:

Art. 6º, Inciso III - "São direitos básicos do consumidor: III – a informação adequada e clara sobre os diferentes produtos e serviços, com especificação correta de quantidade, características, composição, qualidade, tributos incidentes e preço, bem como sobre os riscos que apresentem".

Art.31 - "A oferta e apresentação de produtos ou serviços devem assegurar informações corretas, claras, precisas, ostensivas e em língua portuguesa sobre suas características, qualidades, quantidades, composição, preço, garantia, prazos de validade e origem, entre outros dados, bem como sobre os riscos que apresentam à saúde e segurança dos consumidores. Parágrafo único: As informações de que trata este artigo, nos produtos refrigerados oferecidos ao consumidor, serão gravadas de forma indelével".

A origem e o tratamento da nossa água

O manancial utilizado pela Prolagos é a **Represa de Juturnaíba**, localizada entre os municípios de Silva Jardim e Araruama. Possui **43 km² de área** e **profundidade média de 2,3 metros**, rodeada por áreas de mata virgem e de vegetação rasteira.

Para preservar a **qualidade da água** do único manancial utilizado na concessão para captação de água bruta, a Prolagos participa e realiza programas de **reflorestamento das margens da represa e rios contribuintes** com foco na **manutenção da mata ciliar**. O órgão responsável por fiscalizar e monitorar a represa de Juturnaíba e seus rios é o INEA.






De janeiro a dezembro/2024, **não foi constatada contaminação no manancial que comprometesse a qualidade da água distribuída**, mantendo os resultados dentro dos padrões de potabilidade, estando em acordo com a Portaria GM/MS N° 888, de 4 de maio de 2021 – DOU do Ministério da Saúde.

Para garantir a qualidade, a Prolagos possui uma Estação de Tratamento de Água: a ETA Juturnaíba, do tipo convencional completo. O processo inclui: **coagulação, floculação, decantação, filtração descendente em leito de areia e antracito, desinfecção, fluoretação e correção do pH por cal**, se necessário.

Depois de tratada, a água é transportada em adutoras, passa por reservatórios e pelo sistema de bombeamento para ser fornecida à população pelas redes de distribuição. A ETA Juturnaíba abastece **Armação dos Búzios, Arraial do Cabo, Cabo Frio, Iguaba Grande e São Pedro da Aldeia**.

**Sempre que encontradas anomalias nos resultados de análises são tomadas medidas corretivas, tais como: limpeza na rede, reforço de cloro e investigações de fontes de contaminação. Após as ações tomadas são realizadas recoletas e novas análises, a fim de garantir que a anomalia foi corrigida.

A qualidade da água também depende de *você!*

-  Higienize caixas-d'água e cisternas a cada 6 meses;
-  Mantenha a tampa sempre fechada para evitar contaminações;
-  Verifique regularmente se há vazamentos ou sinais de contaminação;
-  Garanta o funcionamento correto da boia;
-  Adeque a capacidade de armazenamento para suprir até 5 dias;



Bruno Martins
Laboratório

Nós fazemos a nossa parte
para criar *futuros mais azuis!*

2024

REDE DE DISTRIBUIÇÃO - SÃO PEDRO DA ALDEIA

Físico-Químico

	Cor			Turbidez			Cloro		
	VMP = 15 uH			VMP = 5,0 uT			0,2 a 5,0 mg/L		
	Nº de Amostras Exigidas	Nº de Amostras Realizadas	Valor Médio Detectado	Nº de Amostras Exigidas	Nº de Amostras Realizadas	Valor Médio Detectado	Nº de Amostras Exigidas	Nº de Amostras Realizadas	Valor Médio Detectado
Jan	89	89	3,16	89	89	0,49	89	89	0,99
Fev	89	89	5,27	89	89	0,94	89	89	0,72
Mar	89	89	5,20	89	89	0,66	89	89	0,74
Abr	89	89	2,63	89	89	0,53	89	89	1,18
Mai	89	89	3,53	89	89	0,58	89	89	1,41
Jun	89	89	3,02	89	89	0,63	89	89	1,80
Jul	89	89	4,07	89	89	0,67	89	89	1,62
Ago	89	89	2,40	89	89	0,55	89	89	1,09
Set	89	89	2,73	89	89	0,51	89	89	0,99
Out	89	89	2,13	89	89	0,45	89	89	1,01
Nov	89	89	2,01	89	89	0,57	89	89	0,96
Dez	89	89	2,69	89	89	0,55	89	89	1,28

2024

REDE DE DISTRIBUIÇÃO - SÃO PEDRO DA ALDEIA

Bacteriológico

	Coliformes Totais			Escherichia Coli		
	Ausência em 100ml em 95% das amostras examinadas/mês			Ausência em 100ml		
	Nº de Amostras Exigidas	Nº de Amostras Realizadas	Nº de Amostras Conformes	Nº de Amostras Exigidas	Nº de Amostras Realizadas	Nº de Amostras Conformes
Jan	89	89	89	89	89	89
Fev	89	89	89	89	89	89
Mar	89	89	89	89	89	89
Abr	89	89	89	89	89	89
Mai	89	89	89	89	89	89
Jun	89	89	89	89	89	89
Jul	89	89	89	89	89	89
Ago	89	89	89	89	89	89
Set	89	89	89	89	89	89
Out	89	89	89	89	89	89
Nov	89	89	89	89	89	89
Dez	89	89	89	89	89	89

uT Unidade de Turbidez | Mg/l Miligrama por Litro

uH Unidade Hazen (mgPI-Co/L) | VMP Valor Máximo Permitido

SIGNIFICADO DOS PRINCIPAIS PARÂMETROS

Cor: parâmetro estético relacionado às substâncias dissolvidas na água;**Turbidez:** parâmetro estético relacionado ao grau de transparência da água;**Coliformes Totais Associados e Não Associados:** indicador de contaminação associado aos animais;**Escherichia Coli:** indicador de contaminação associado aos humanos;**Cloro Residual Livre:** o residual desse elemento revela que a água está livre de contaminantes.

INFORMAÇÃO AO CONSUMIDOR SOBRE A QUALIDADE DA ÁGUA PARA O CONSUMO HUMANO

As análises de qualidade da água potável distribuída pela Prolagos podem ser **consultadas** e **solicitadas** em todas as lojas de atendimento da concessionária e no site da empresa (www.prolagos.com.br). Em caso de suspeita de risco à saúde, **não consumir a água e entrar em contato com a Prolagos.**

ÓRGÃO RESPONSÁVEL PELA VIGILÂNCIA DA QUALIDADE DA ÁGUA

Secretaria Municipal de Saúde de São Pedro da Aldeia.
Rua Antonio Benedito Siqueira, 387 – Centro. (22) 2627-6687.

AGÊNCIA REGULADORA

AGENERSA/RJ - 0800 024 9040 - ouvidoria@agenersa.rj.gov.br

RESPONSÁVEIS LEGAIS DA PROLAGOS

Luiz Fernando Barrozo Fabbriani
e Maria Aline Terra Póvoas.



CONTATOS

Loja de Atendimento:
Av. Francisco Coelho Pereira, 279 – Centro
Segunda a sexta-feira, das 09h às 17h.

atende@prolagos.com.br

0800 7020 195

www.prolagos.com.br

Águas APP
Disponível na App Store e Google Play



cegea

PROLAGOS